

1/6 — 2/6 — 3/6 — 4/6 — 5/6 — 6/6

Abrechnungszeitraum und relevante Zusatzangaben

Die Kohlendioxidkosten sind für einen Heizenergieverbrauch im folgenden Zeitraum zu berechnen und aufzuteilen.

von bis

Haken setzen

Die Kosten sind nicht für ein zentralbeheiztes Gebäude, sondern für eine Wohnung zu berechnen und aufzuteilen, die gesondert mit Wärme und Warmwasser versorgt wird. Dies betrifft etwa Mieter, die in ihrer Wohnung eine Etagenheizung betreiben.

In der Wohnung wird ein eigener Gasherd verwendet, dessen Gasverbrauch nicht gesondert erfasst wird.

Abrechnungszeitraum der Gasrechnung eingeben

[WEITER →](#)

✓ — 2/6 — 3/6 — 4/6 — 5/6 — 6/6

Rechtliche Beschränkungen für Arbeiten am Gebäude

Es bestehen rechtliche Beschränkungen

für wesentliche energetische Verbesserungen des Gebäudes, beispielsweise bestehen denkmalschutzrechtliche Vorgaben, die einer Sanierung der Fassade entgegenstehen

für wesentliche Verbesserungen der Wärme- und Warmwasserversorgung des Gebäudes, beispielsweise gibt eine kommunale Satzung den Anschluss an ein Wärmenetz vor (Anschluss- und Benutzungszwang)

Es besteht keine rechtliche Beschränkung

Nur bei Denkmalschutz hier den Haken setzen


Haken setzen


[ZURÜCK](#) [WEITER →](#)


✓ — ✓ — 3/6 — 4/6 — 5/6 — 6/6


Energiequelle


Energiequelle Gas auswählen

 Erdgas

 Flüssiggas

 Heizöl

 Wärmenetz

 Kohle

[ZURÜCK](#) [WEITER →](#)

✓ — ✓ — ✓ — **4/6** — ✓ — ✓

Verbrauch und maßgeblicher Kohlendioxidpreis

Bitte geben Sie den Verbrauch im genannten Abrechnungszeitraum ein: 01.01.2023 bis 31.07.2023.
Für Abrechnungszeiträume, die kürzer sind als ein Jahr, wird der angegebene Verbrauch auf ein Jahr hochgerechnet.

Für 01.01.2023 - 31.07.2023

Verbrauch laut Rechnung * kWh

CO2-Preis laut Rechnung * €/t

Emissionsfaktor laut Rechnung * kg CO2/kWh

Hochgerechneter Gesamtverbrauch für den Abrechnungszeitraum kWh

ZURÜCK WEITER →

Verbrauch für den Zeitraum eingeben

✓ — ✓ — ✓ — ✓ — **5/6** — ✓

Wohnfläche

m²

ZURÜCK WEITER →

Wohnfläche lt. Checkliste eingeben

✓ — ✓ — ✓ — ✓ — ✓ — **6/6**

Ergebnisse

EINSTUFUNG DER GEBÄUDE ODER DER WOHNUNGEN BEI WOHNGEBÄUDEN

KOSTENAUFTEILUNG:

GESAMTSUMME FÜR DEN ABRECHNUNGSZEITRAUM **30.13€**

ANTEIL MIETER MIT 60%	18.08€	12.05€
------------------------------	--------	--------

ANTEIL MIETER MIT 60% ANTEIL VERMIETER MIT 40%

ZURÜCK PDF DOWNLOAD

Antrag herunterladen

Aufteilung der Kohlendioxidkosten

EINSTUFUNG DES WOHNGEBÄUDES ODER DER WOHNUNG

Kohlendioxidausstoß des vermieteten Gebäudes oder der Wohnung pro Quadratmeter Wohnfläche und Jahr	Anteil Mieter	Anteil Vermieter
27 bis < 32 kg CO ₂ /m ² /a	60%	40%

Die Aufteilung der Kohlendioxidkosten zwischen Vermieter und Mieter richtet sich nach dem Kohlendioxidausstoß des Gebäudes pro Quadratmeter Wohnfläche und Jahr. Mithilfe dieses Wertes werden das Gebäude in das Stufenmodell eingeordnet – eingestuft – und das maßgebliche Aufteilungsverhältnis ermittelt.

BESONDERHEITEN

Mieter, die sich selbst mit Wärme und Warmwasser versorgen, haben gegen Ihre Vermieter einen Anspruch auf Erstattung des Vermieteranteiles nach § 6 Absatz 2 des Kohlendioxidkostenaufteilungsgesetzes.

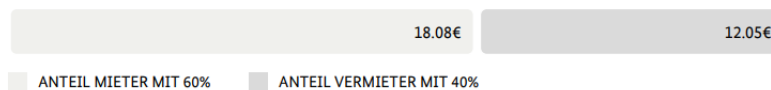
BERECHNUNG UND AUFTEILUNG DER KOHLENDIOXIDKOSTEN

2023 - $8608.49 \text{ kWh} * 0.20088 \text{ kg CO}_2/\text{kWh} / 60.00 \text{ m}^2 = 28.82 \text{ kg CO}_2/\text{m}^2/\text{a}$

ERRECHNET ANHAND Energieverbrauch pro Jahr in kWh * Emissionsfaktor in kg CO₂/kWh / Wohnfläche in m²

KOSTENAUFTEILUNG

GESAMTSUMME FÜR DEN ABRECHNUNGSZEITRAUM **30.13€**



Die dargestellte Beispielrechnung wurde auf der Grundlage von Nutzereingaben automatisch erstellt.